

アクセスレポート

2023/01/01 - 2023/5/31

ページビュー (サイト全体)

● ページビュー数



ページビュー数 (サイト全体)

対象 年月	ページビュー数
2023年1月	73,981
2023年2月	67,808
2023年3月	65,078
2023年4月	83,618
2023年5月	88,810
合計	379,295

ページビューの多いページ

ページ	ページビュー数
/forcitizen/comment02.html	49,573
/guideline/2019/particular.html	31,590
/guideline/2019/cq.html	20,453
/guideline/2019/index_guide.html	17,270
/forcitizen/comment03.html	15,518
/whatsnew/kiyaku9.html	12,865
/guideline/index.html	11,147
/forcitizen/comment04.html	10,434

ページビュー数 (一般の皆様へ)

対象 年月	ページビュー数
2023年1月	14,941
2023年2月	12,814
2023年3月	14,438
2023年4月	20,230
2023年5月	22,672
合計	85,095

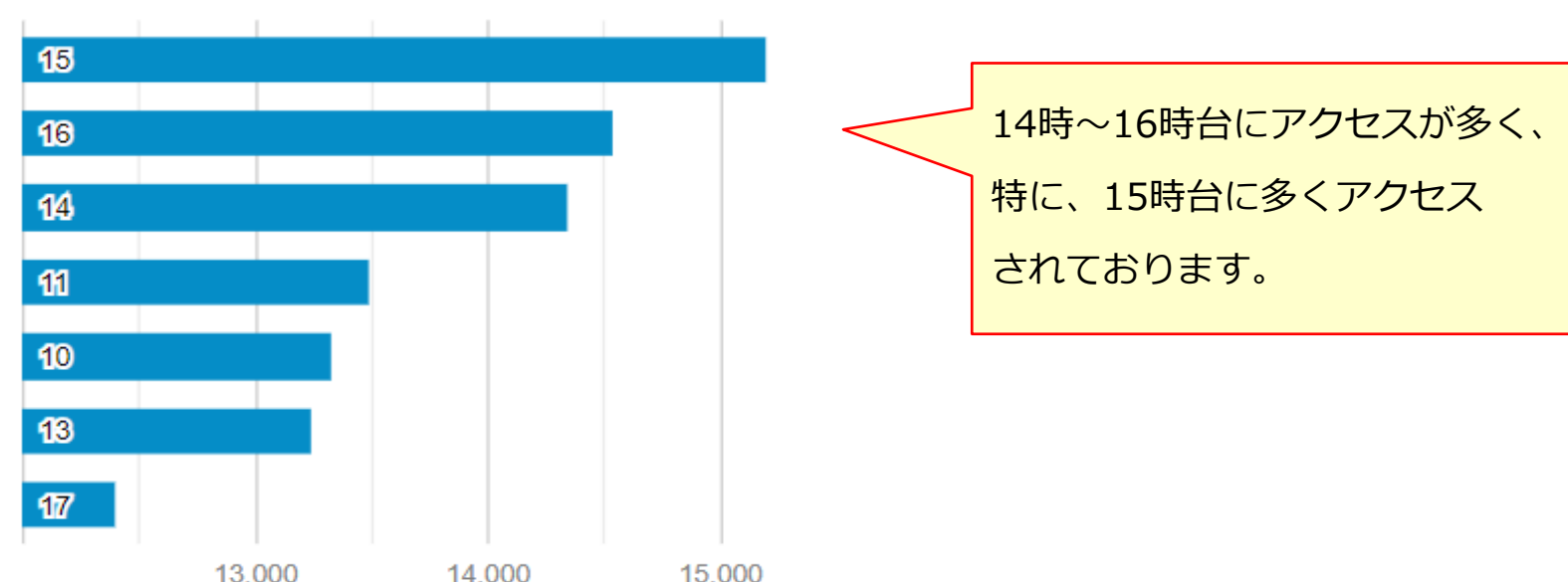
ページビューの多いコンテンツ

コンテンツ	ページビュー数
大腸癌治療ガイドライン	175,916
市民の皆様へ	85,065
大腸癌・ポリープの顕微鏡アトラス	28,355
プロジェクト研究	16,337
大腸癌取り扱い規約	6,960
学術集会の開催情報	6,621
研究会編集図書	4,855
大腸癌研究会について	4,477
委員会	3,905
全国大腸癌登録事業	2,553

ページビュー数 (English)

対象 年月	ページビュー数
2023年1月	556
2023年2月	495
2023年3月	508
2023年4月	554
2023年5月	511
合計	2,624

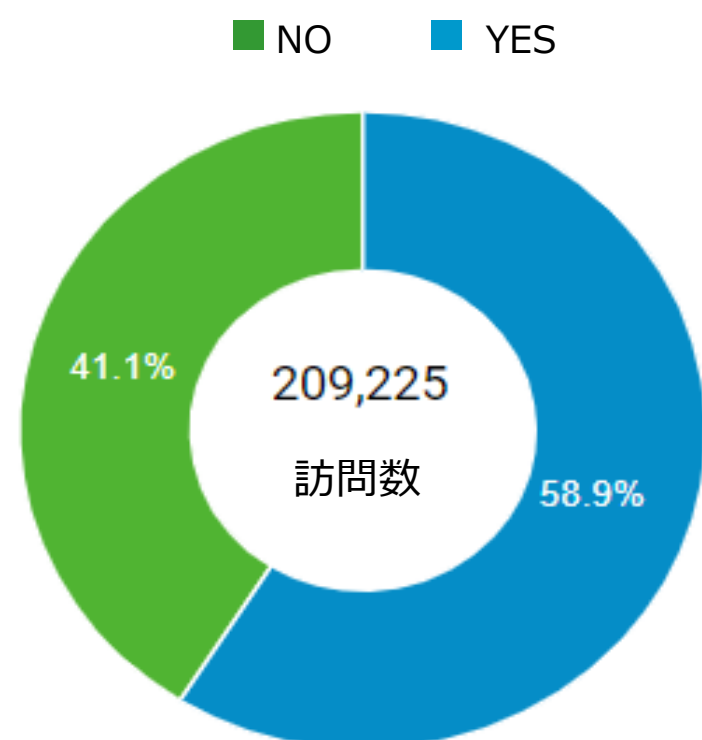
訪問数の多い時間



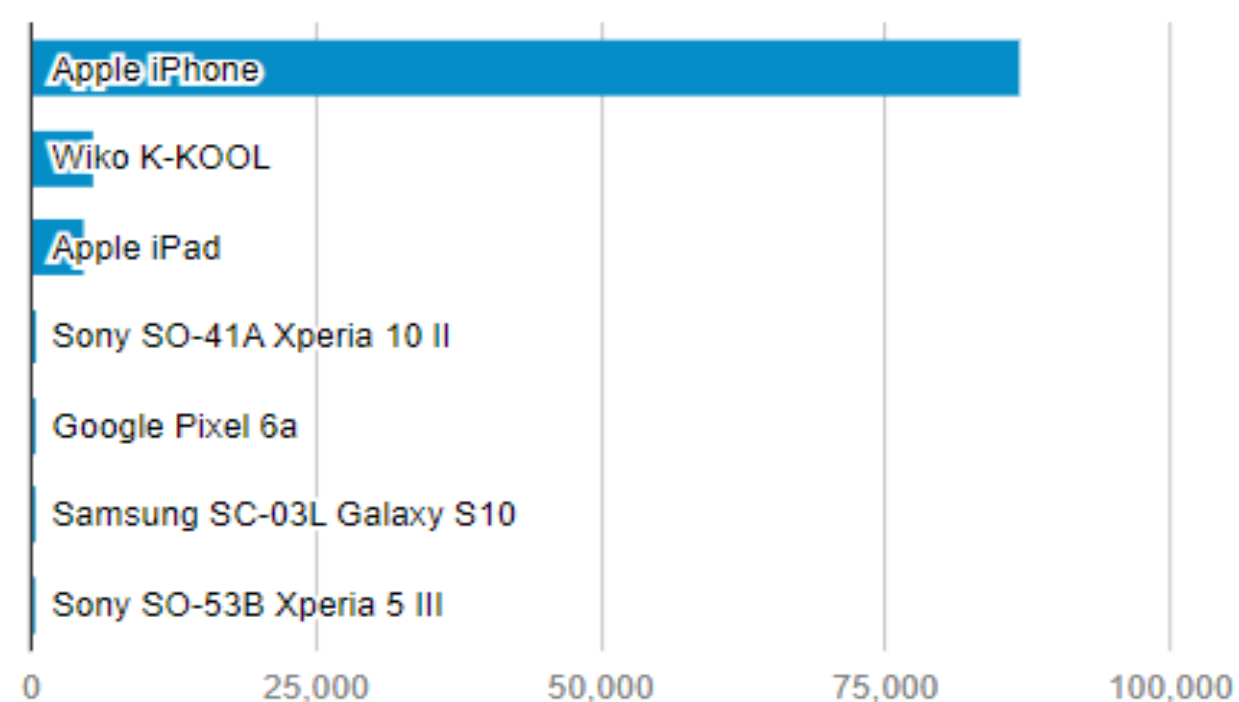
14時～16時台にアクセスが多く、特に、15時台に多くアクセスされています。

閲覧環境レポート

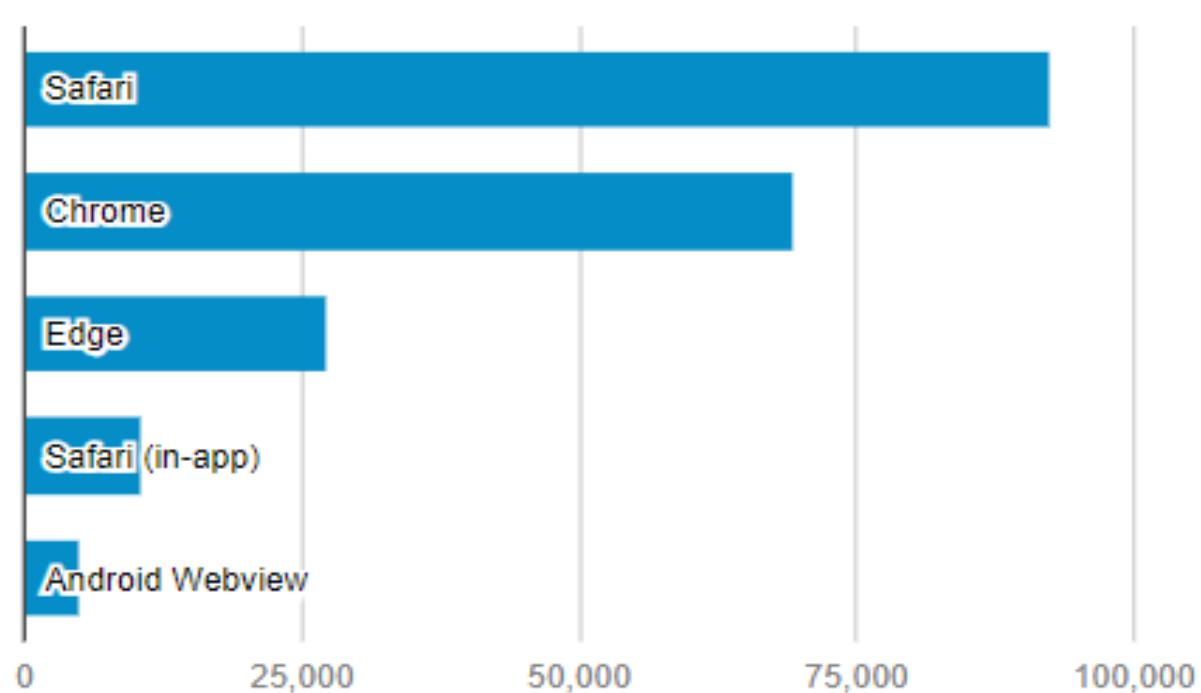
モバイル（タブレット含む）の比率



携帯端末別の訪問数



ブラウザ別の訪問数



国別の訪問数

国	訪問数
Japan	205,080
United States	1,289
China	371
(not set)	250
Singapore	226
Indonesia	179
South Korea	177
India	162