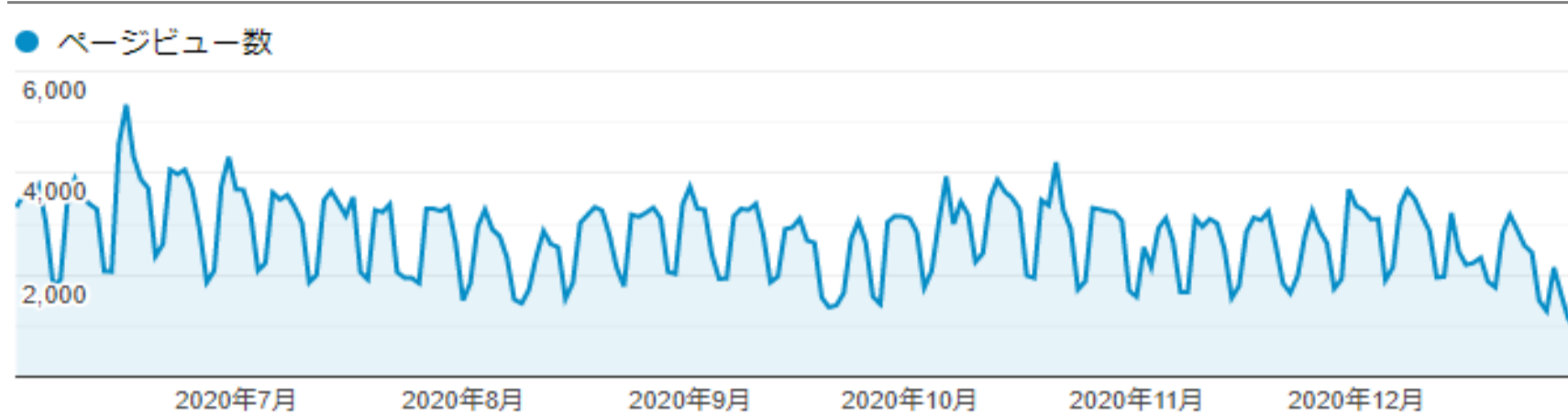


アクセスレポート

2020/06/01 - 2020/12/31

ページビュー (サイト全体)



ページビュー数 (サイト全体)

月 (年間)	ページビュー数
202006	100,334
202007	90,401
202008	78,939
202009	77,285
202010	91,435
202011	75,515
202012	75,925

ページビューの多いページ

ページ	ページビュー数
/forcitizen/comment02.html	103,611
/guideline/2019/index_guide.html	55,482
/forcitizen/comment03.html	50,656
/guideline/2019/particular.html	47,355
/forcitizen/comment04.html	46,333
/whatsnew/kiyaku9.html	27,829
/guideline/2019/cq.html	23,695
/guideline/2019/general.html	17,828

ページビュー数 (一般の皆様へ)

月 (年間)	ページビュー数
202006	33,808
202007	33,356
202008	30,519
202009	28,086
202010	30,661
202011	27,075
202012	25,427

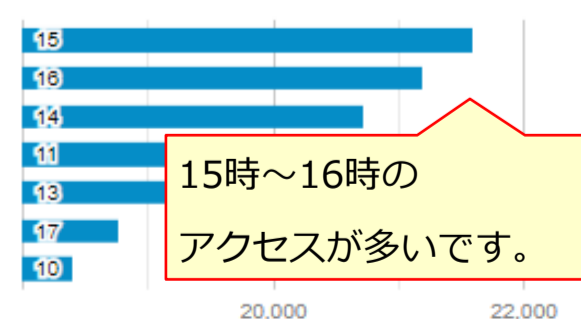
訪問数の多いキーワード

検索クエリ	クリック数
大腸癌 ガイドライン	6,736
大腸癌研究会	3,392
低位前方切除術	2,653
tnm分類	2,572
大腸がん ガイドライン	1,779
大腸癌取り扱い規約	1,539
大腸癌治療ガイドライン	1,514
大腸癌 tnm	1,506
大腸癌 取り扱い規約	1,179
大腸癌 ガイドライン 2020	1,157

ページビュー数 (English)

月 (年間)	ページビュー数
202006	397
202007	412
202008	398
202009	490
202010	408
202011	374
202012	403

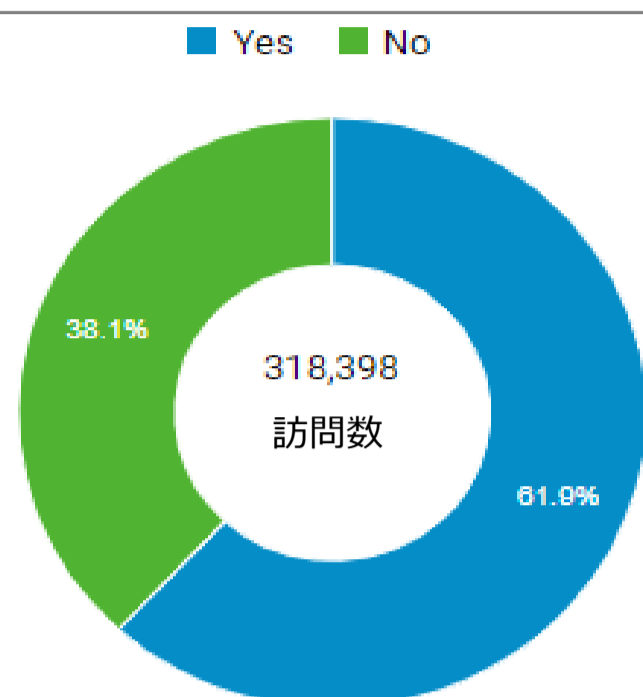
訪問数の多い時間



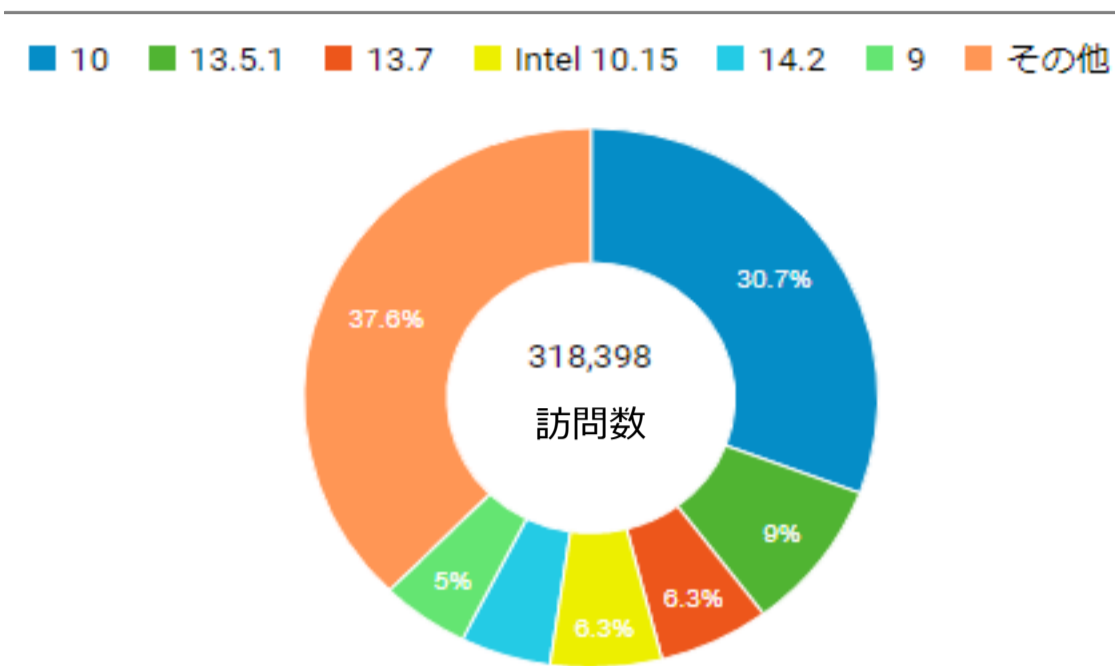
閲覧環境レポート

2020/06/01 - 2020/12/31

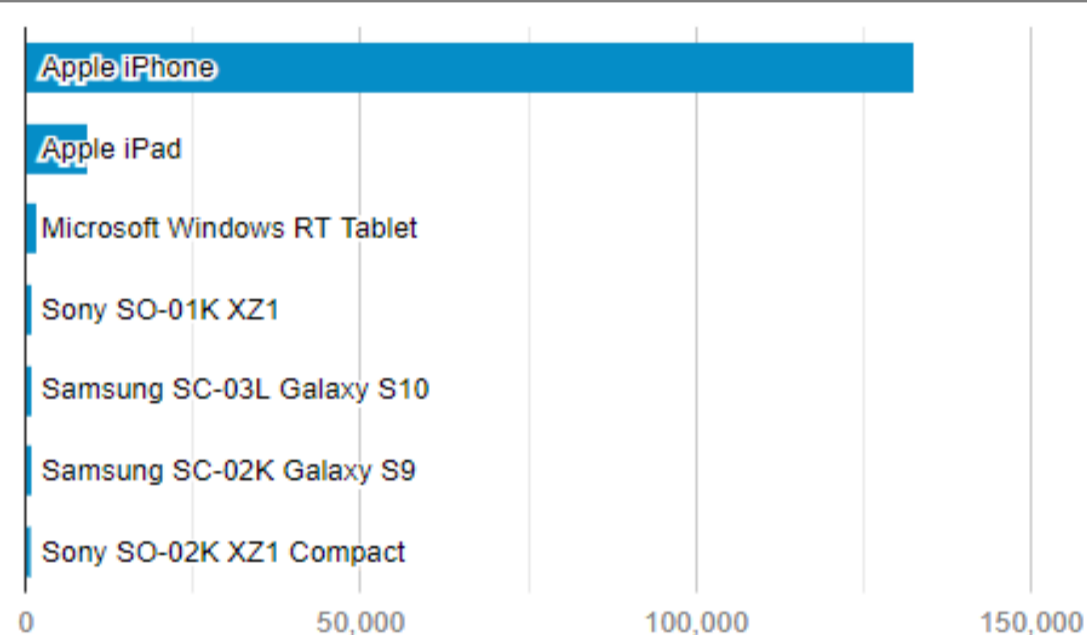
モバイル（タブレット含む）の比率



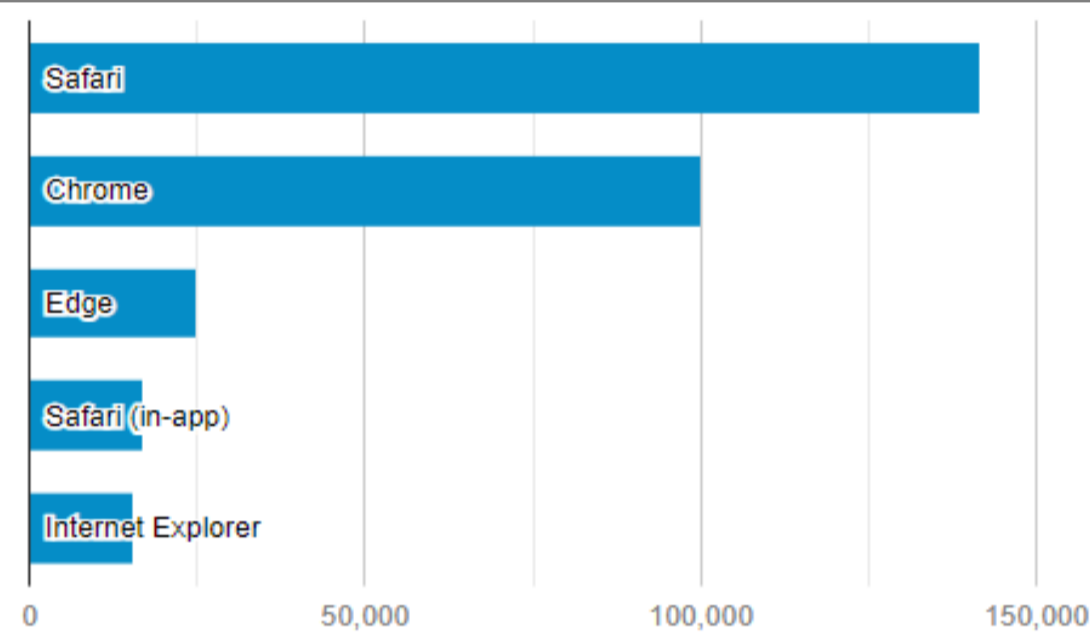
OSのバージョン比率



携帯端末別の訪問数



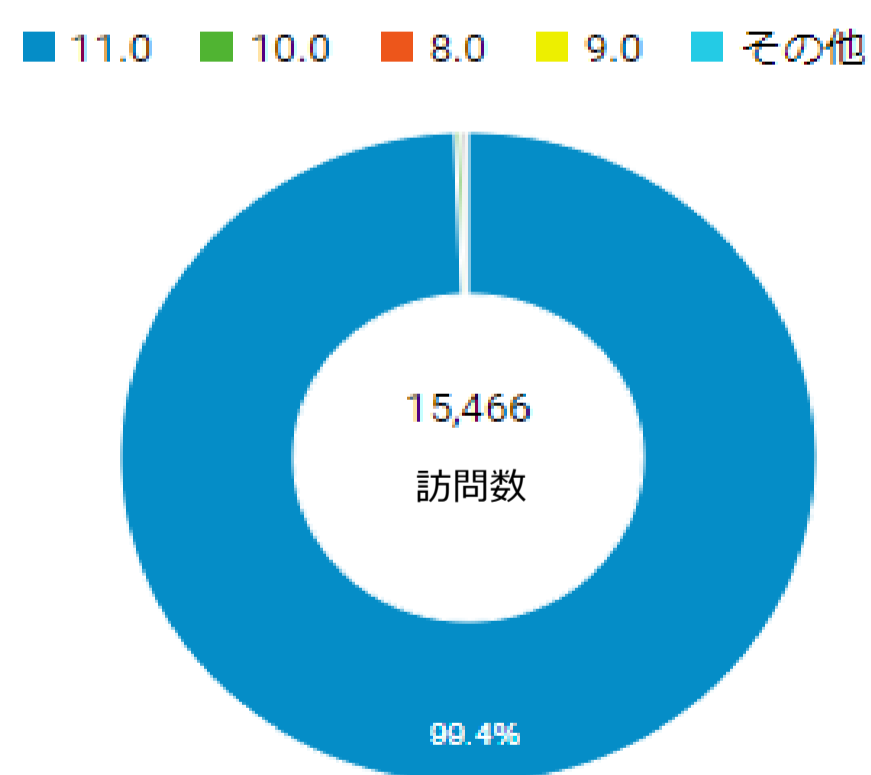
ブラウザ別の訪問数



国別の訪問数

国	セッション
Japan	313,629
United States	1,296
China	666
(not set)	311
South Korea	274
Vietnam	201
India	172
Taiwan	167

InternetExploreのバージョン別の訪問数



IE11.0の利用者が約99.4%を占めています。