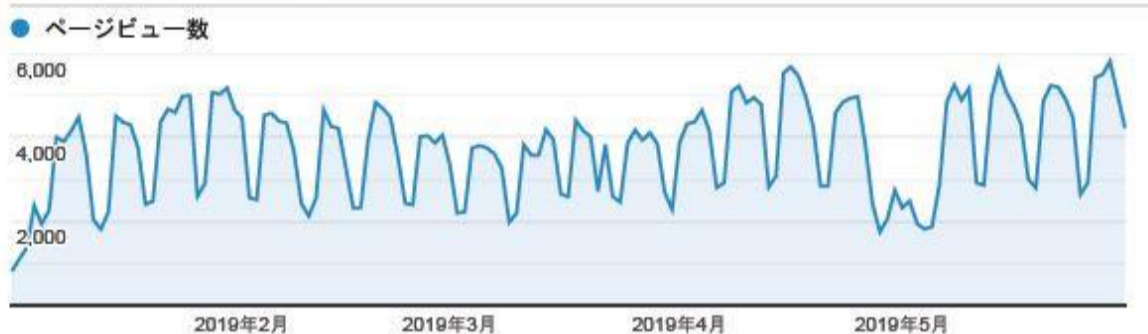


# アクセスレポート

2019/01/01 - 2019/05/31

ページビュー (サイト全体)



ページビュー数 (サイト全体)

月 (年間)	ページビュー数
201901	107,256
201902	101,828
201903	103,886
201904	121,955
201905	126,383

ページビューの多いページ

ページ	ページビュー数
/forcitizen/comment03.html 本文 (患者さんのための大腸癌治療ガイドライン 2014年版)	104,888
/forcitizen/comment02.html ガイドラインを理解するための基礎知識	98,328
/forcitizen/comment04.html Q&A (患者さんのための大腸癌治療ガイドライン 2014年版)	64,503
/guideline/2016/index_guide.html はじめに (大腸癌治療ガイドライン2016年版)	29,471
/whatsnew/kiyaku9.html 大腸癌取扱い規約第9版 改訂のポイント	23,041
/guideline/2016/particular.html 各論 (大腸癌治療ガイドライン2016年版)	21,279
/guideline/index_news.html ガイドライン関連の最新情報	12,632
/guideline/index.html 大腸癌治療ガイドライン	10,795

ページビュー (一般の皆様へ)

月 (年間)	ページビュー数
201901	44,818
201902	45,693
201903	54,733
201904	66,242
201905	66,413

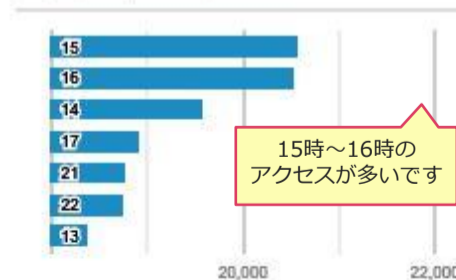
訪問数の多い検索キーワード

キーワード	セッション
(not set)	83
大腸癌 ガイドライン	72
大腸がん ステージ	63
直腸がん	53
大腸癌研究会	45
大腸癌	43
大腸がん ガイドライン	36
大腸がんステージ3	35
大腸がん ステージ3	34
直腸癌	33

ページビュー数 (English)

月 (年間)	ページビュー数
201901	385
201902	365
201903	430
201904	337
201905	398

訪問数の多い時間



# 閲覧環境レポート

2019/01/01 - 2019/05/31


モバイル（タブレットを含む）の比率



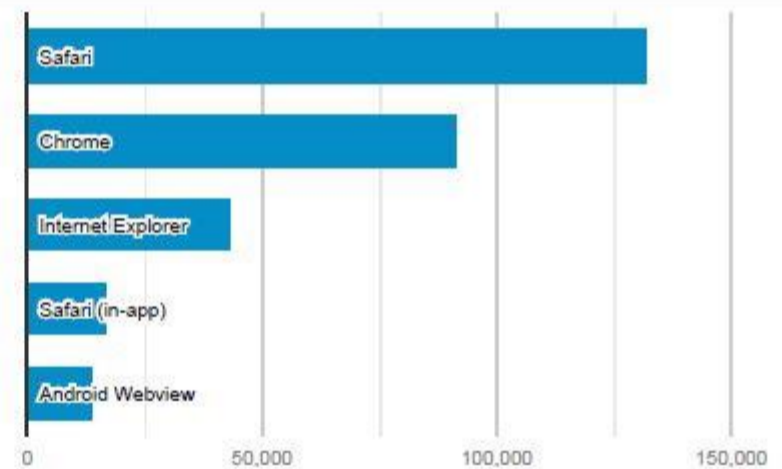
OSのバージョン比率



携帯端末別の訪問数



ブラウザ別の訪問数



国別の訪問数

国	セッション
Japan	316,754
United States	1,327
(not set)	700
China	353
Singapore	242
Philippines	159
South Korea	154
United Kingdom	139

Internet Explorerのバージョン別の訪問数



IE11の利用率が約98.1%を占めています。