

アクセスレポート

2017/06/01 - 2017/12/31

ページビュー (サイト全体)

● ページビュー数



ページビュー数 (サイト全体)

月 (年間)	ページビュー数
201706	77,907
201707	70,515
201708	69,327
201709	73,070
201710	79,022
201711	72,738
201712	76,256

ページビューの多いページ

ページ	ページビュー数	
/forcitizen/comment02.html	ガイドラインを理解するための基礎知識	93,989
/forcitizen/comment03.html	本文 (患者さんのための大腸癌治療ガイドライン 2014年版)	55,988
/guideline/2016/index_guide.html	はじめに (大腸癌治療ガイドライン2016年版)	35,692
/forcitizen/comment04.html	Q&A (患者さんのための大腸癌治療ガイドライン 2014年版)	27,630
/guideline/2016/particular.html	各論 (大腸癌治療ガイドライン2016年版)	24,481
/whatsnew/kiyaku8.html	大腸癌取扱い規約第8版 改訂のポイント	15,050
/guideline/2014/index_guide.html	はじめに (大腸癌治療ガイドライン2014年版)	14,821
/guideline/2014/particular.html	各論 (大腸癌治療ガイドライン2014年度版)	14,192

ページビュー (一般の皆様へ)

月 (年間)	ページビュー数
201706	31,184
201707	25,107
201708	24,055
201709	26,479
201710	27,431
201711	24,320
201712	32,744

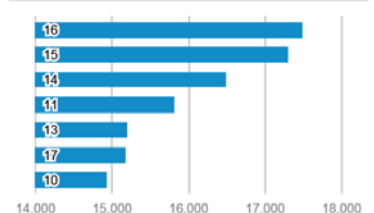
訪問数の多い検索キーワード

キーワード	セッション
大腸癌研究会	147
大腸癌 ガイドライン	144
大腸がん ガイドライン	81
大腸癌治療ガイドライン	69
(not set)	63
大腸がん	48
大腸がん ステージ	44
大腸癌 ガイドライン 2016	41
低位前方切除術	37
大腸癌 ステージ	33

ページビュー数 (English)

月 (年間)	ページビュー数
201706	440
201707	330
201708	400
201709	390
201710	351
201711	415
201712	345

訪問数の多い時間



閲覧環境レポート

2017/06/01 - 2017/12/31

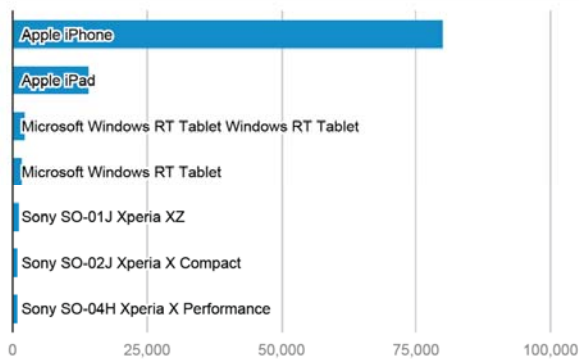
モバイル（タブレットを含む）の比率



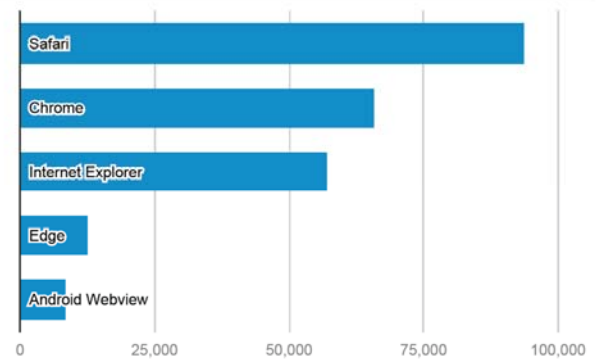
OS のバージョン比率



携帯端末別の訪問数



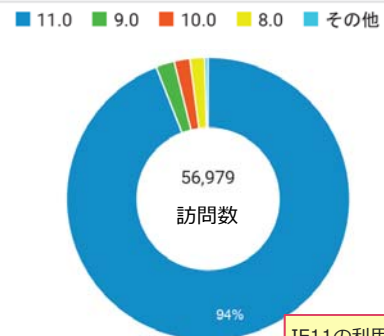
ブラウザ別の訪問数



国別の訪問数

国	セッション
Japan	252,516
United States	1,320
(not set)	937
China	425
Singapore	228
India	185
Taiwan	144
United Kingdom	140

Internet Explorerのバージョン別の訪問数



IE11の利用率が約90%を占めています。