

アクセスレポート

2017/01/01 - 2017/05/31

ページビュー (サイト全体)

● ページビュー数



ページビュー数 (サイト全体)

月 (年間)	ページビュー数
201701	65,312
201702	64,584
201703	57,461
201704	65,250
201705	65,590

ページビューの多いページ

ページ	ページビュー数
/forcitizen/comment02.html <small>ガイドラインを理解するための基礎知識 (患者さんのための大腸癌治療ガイドライン 2014年版)</small>	68,904
/forcitizen/comment03.html <small>本文 (患者さんのための大腸癌治療ガイドライン 2014年版)</small>	34,238
/guideline/2014/index_guide.html <small>はじめに (大腸癌治療ガイドライン 医師用2014年版)</small>	21,731
/forcitizen/comment04.html <small>Q&A (大腸癌治療ガイドライン2014年度版)</small>	17,400
/guideline/2014/particular.html <small>各論 (大腸癌治療ガイドライン2014年度版)</small>	16,842
/whatsnew/kiyaku8.html <small>大腸癌取扱い規約第8版 改訂のポイント</small>	9,731
/guideline/index_news.html <small>ガイドライン関連の最新情報</small>	7,421
/guideline/2014/general.html <small>総論 (大腸癌治療ガイドライン2014年度版)</small>	7,134

ページビュー (一般の皆様へ)

月 (年間)	ページビュー数
201701	24,388
201702	25,856
201703	23,753
201704	27,394
201705	28,739

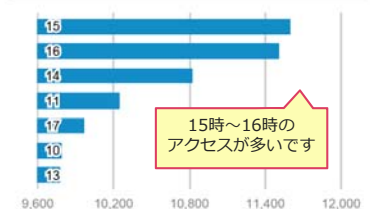
訪問数の多い検索キーワード

キーワード	セッション
大腸癌研究会	259
大腸癌 ガイドライン	210
大腸がん ガイドライン	131
大腸ガン湿潤性腺腫	125
大腸癌治療ガイドライン	122
大腸がん研究会	78
大腸癌ガイドライン	55
(not set)	52
低位前方切除術	48
大腸がんガイドライン	46

ページビュー数 (English)

月 (年間)	ページビュー数
201701	517
201702	486
201703	451
201704	371
201705	417

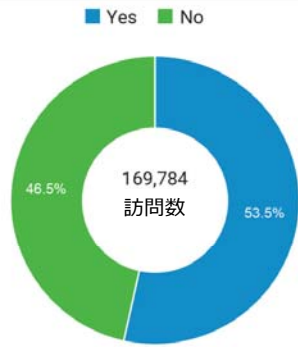
訪問数の多い時間



閲覧環境レポート

2017/01/01 - 2017/05/31

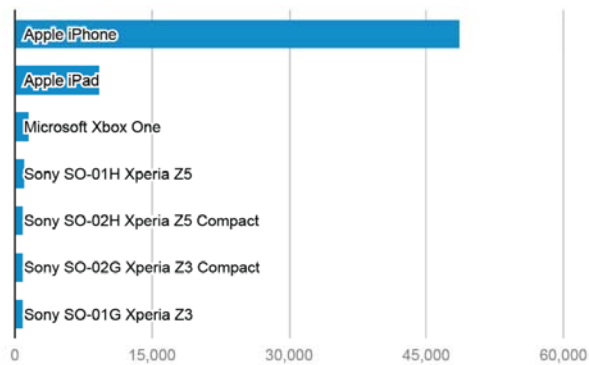
モバイル（タブレットを含む）の比率



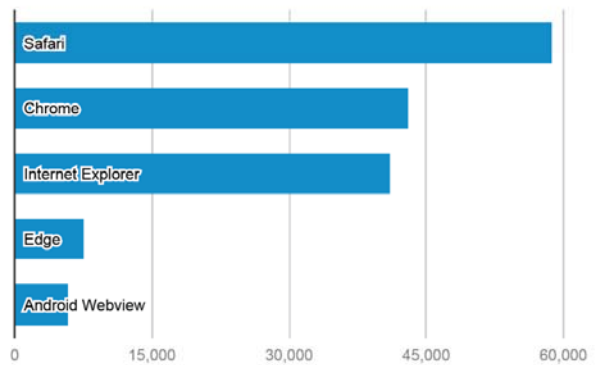
OSのバージョン比率



携帯端末別の訪問数



ブラウザ別の訪問数



国別の訪問数

国	セッション
Japan	165,291
United States	1,152
(not set)	985
Russia	601
China	230
India	148
United Kingdom	128
Taiwan	128

Internet Explorerのバージョン別の訪問数



IE11の利用率が約90%を占めています。