

アクセスレポート

2016/07/01 - 2016/12/31

ページビュー (サイト全体)



ページビュー数 (サイト全体)

月 (年間)	ページビュー数
201607	82,911
201608	69,104
201609	70,145
201610	72,321
201611	68,787
201612	61,795

ページビューの多いページ

ページ	ページビュー数
/forcitizen/comment02.html	90,570
/forcitizen/comment03.html	45,231
/guideline/2014/index_guide.html	33,337
/guideline/2014/particular.html	25,227
/forcitizen/comment04.html	21,596
/guideline/index.html	12,993
/whatsnew/kiyaku8.html	12,758
/guideline/index_news.html	12,689

ページビュー (一般の皆様へ)

月 (年間)	ページビュー数
201607	33,811
201608	28,835
201609	29,557
201610	27,928
201611	25,015
201612	23,463

訪問数の多い検索キーワード

キーワード	セッション
大腸癌研究会	2,888
大腸癌 ガイドライン	2,601
大腸がん ステージ	886
大腸癌治療ガイドライン	875
大腸がん ガイドライン	786
大腸癌 化学療法	688
大腸癌ガイドライン	573
上行結腸癌	486
大腸癌研究会 2017	452
低位前方切除術	419

ページビュー数 (English)

月 (年間)	ページビュー数
201607	311
201608	319
201609	343
201610	471
201611	422
201612	422

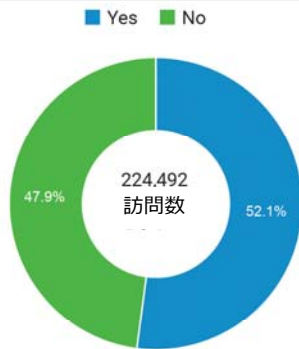
訪問数の多い時間



閲覧環境レポート

2016/07/01 - 2016/12/31

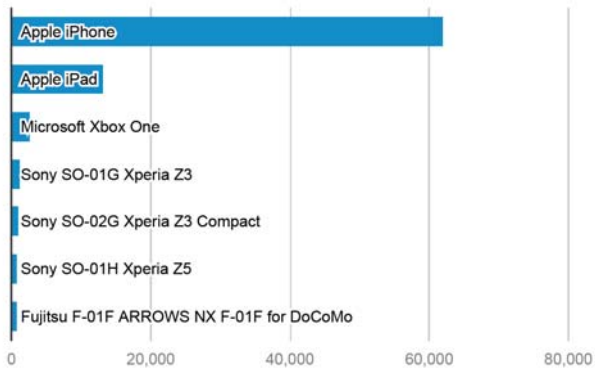
モバイル（タブレットを含む）の比率



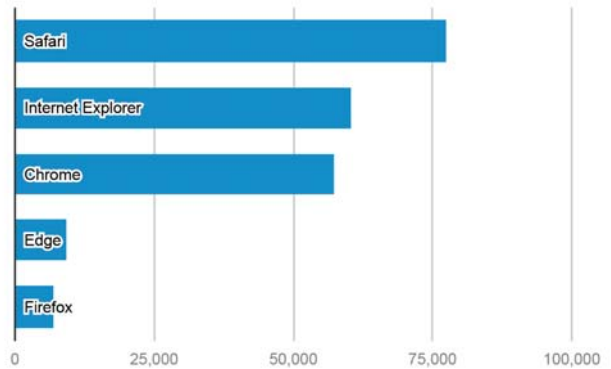
OS のバージョン比率



携帯端末別の訪問数



ブラウザ別の訪問数

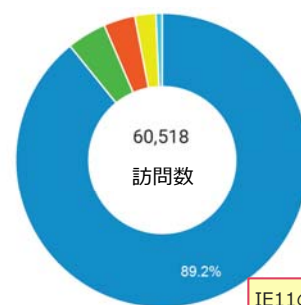


国別の訪問数

国	セッション
Japan	216,675
Russia	3,408
United States	1,150
(not set)	775
China	280
United Kingdom	242
Indonesia	228
Singapore	141

Internet Explorerのバージョン別の訪問数

Legend: 11.0, 9.0, 8.0, 10.0, その他



IE11の利用率が約90%を占めています。